



Tutoriel n°9

Créer une pré-adhésion

Systeme de gestion de la vie fédérale

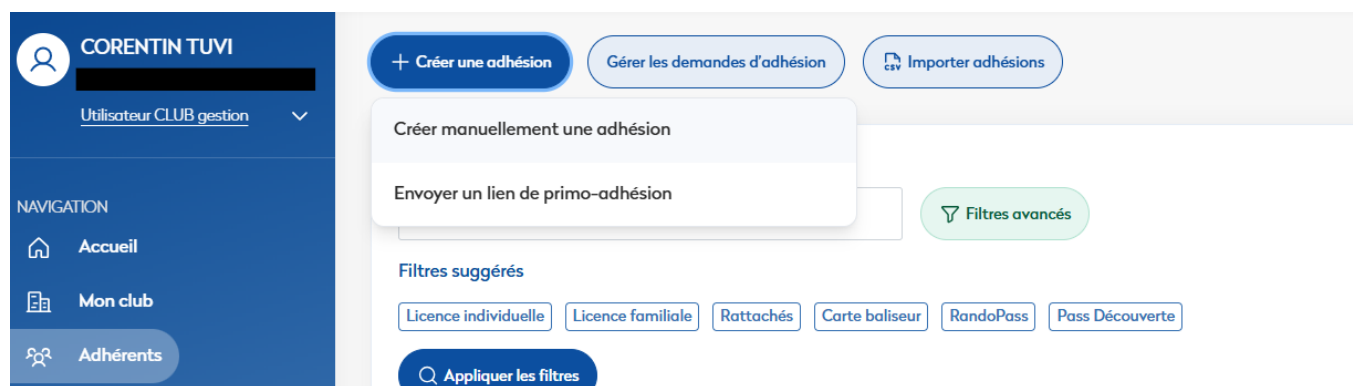
Attention : votre structure doit être affiliée avant de pouvoir enregistrer des pré-adhésions.

1. Accéder au parcours de création de pré-adhésion	1
2. Choisir le type de pré-adhésion.....	1
3. Renseigner les informations personnelles	2
4. Détails de la pré-adhésion	4
5. Cas particulier : licence familiale	5
6. Validation de la pré-adhésion	6

1. Accéder au parcours de création de pré-adhésion

Connectez-vous au système avec un profil disposant de droits de gestion. Si vous disposez de plusieurs profils, sélectionnez celui avec lequel vous souhaitez administrer votre structure.

Depuis l'onglet « Adhérents », cliquez sur « Créer une adhésion », puis choisissez « Créer manuellement une adhésion ».



2. Choisir le type de pré-adhésion

La première étape consiste à définir la saison.

Ici, il vous faut choisir l'option "Pré-adhésion (saison suivante)"

Détail adhérent

Accueil > Adhésions > Nouvelle adhésion

← Revenir à la liste des adhésions Adhérent N° 0172101G (CLOSSET - JEANINE)

1 **Type d'adhésion**
Choix du type

2 **Infos personnelles**
Coordonnées du détenteur principal

3 **Infos de l'adhésion**
Détails de l'adhésion

Etape 1/3

Saisonnalité et type d'adhésion

Choix de la saison

Choix de la saison*

Adhésion saison en cours Pré-adhésion (saison suivante)

Ensuite, il vous faut sélectionner le type d'adhésion.

Ici, seule la licence est disponible en pré-adhésion (le pass découverte ne l'est pas encore)

Vous la sélectionner et appuyer ensuite sur "Suivant"

Sélectionner un type d'adhésion

Licence

Pass Découverte

En préadhésion, seule la licence peut être créée.

Précédent Suivant

3. Renseigner les informations personnelles

Le système recherche d'abord si l'adhérent existe déjà dans la base fédérale.

Saisissez le nom, le prénom et la date de naissance ou le numéro de licence, puis cliquez sur « Rechercher ». Sélectionnez ensuite la personne correspondante.

Personne déjà connue du système :

Sélectionner un adhérent principal

Recherche une personne

Nom* Prénom*

Date de naissance Ou Numéro de licence*

[Rechercher](#)

Liste des personnes 1 éléments trouvés Résultats par page: 10

Numéro	Nom	Prénom	Ville	Honorabilité	Actions
1814118Y	GRANGE	ANTOINE	IVRY-SUR-SEINE		Sélectionner

Le bouton « Modifier » permet de mettre à jour les coordonnées de l'adhérent si nécessaire.

1 **Type d'adhésion**
Choix du type

2 **Infos personnelles**
Coordonnées du détenteur principal

3 **Infos de licence**
Détails de la licence

Etape 2/3

Infos personnelles

Adhérent principal [Modifier](#)

Nom: GRANGE Prénom: ANTOINE
Date de naissance: 01/02/1985 Numéro: 1814118Y

Contact d'urgence

Contact d'urgence Telephone*

[Modifier](#)

Personne non connue du système :

Si aucune personne n'est trouvée, cliquez sur « Créer un nouvel individu ».

Sélectionner un adhérent principal

Recherche une personne

Nom* ✓ Prénom* ✓

Date de naissance ✓ Ou Numéro de licence*

Aucun individu trouvé.

Complétez alors l'ensemble des informations demandées : identité, coordonnées, contact et, le cas échéant, les informations liées au contrôle d'honorabilité et cliquez ensuite sur "Créer Individu"

Sélectionner un adhérent principal

Identité

Nom* ✓ Prénom* ✓

Date de naissance* 📅

Coordonnées

Sexe*

Adresse* Complément d'adresse

Code postal* Ville* ▼

Pays* Nationalité

Portable Téléphone

E-mail

Honorabilité

Ces champs se réfèrent à la loi associée au contrôle d'honorabilité ; pour vous aider à renseigner les informations obligatoires, veuillez cliquer sur le lien suivant : [Imprimer la note d'information fédérale](#)

Accepte le contrôle de l'honorabilité

4. Détails de la pré-adhésion

Cette étape permet de sélectionner l'option d'adhésion, l'assurance associée à la licence, les éventuels abonnements proposés, et compléter la date du Certificat d'absence de contre-indication (CACI).

The screenshot shows the 'Options d'adhésion' step (Step 3/3) of a pre-adhesion process. The interface includes a progress bar at the top with three steps: 'Type d'adhésion' (checked), 'Infos personnelles' (checked), and 'Infos de l'adhésion' (active, step 3). The main content area is titled 'Options d'adhésion' and contains several sections:

- Choix de l'option d'adhésion:** A dropdown menu labeled 'Type d'option*' with the selected value 'Licence Individuelle 2026/2027'.
- Assurances:** A dropdown menu labeled 'Type d'assurance' with the selected value 'Assurance Accident Corporel 2026/2027'. A note below states: 'Cette assurance est pré-sélectionnée par défaut. Vous conservez toutefois la possibilité de modifier ce choix et de sélectionner les options d'assurance qui correspondent à vos besoins.'
- Abonnement joint:** Two dropdown menus. The first is labeled 'Abonnement PRM' with the selected value 'Pas d'abonnement'. The second is labeled 'Abonnement GR|access' with the selected value 'Pas d'abonnement'.
- Canal de vente:** A dropdown menu labeled 'Canal de vente (optionnel)' with the selected value 'Sélectionner'.
- Tarification détaillée:** A summary table showing the costs for the selected options:

Option	Prix
Licence Individuelle 2026/2027	+31,00EUR
Assurance Accident Corporel 2026/2027	+2,00EUR

5. Cas particulier : licence familiale


Si vous choisissez une licence familiale, une étape supplémentaire apparaît afin de renseigner les personnes rattachées.

The screenshot shows the 'Personnes rattachées' step (Step 4/4) of a pre-adhesion process. The progress bar at the top shows four steps: 'Type d'adhésion' (checked), 'Infos personnelles' (checked), 'Infos de l'adhésion' (checked), and 'Personnes rattachées' (active, step 4). The main content area is titled 'Personnes rattachées' and contains a section for adding members:


- Ajouter un membre:** A section with the text 'Ajouter un membre' and a counter 'Nombre de personnes rattachées: 0'. The counter has a minus sign (-) on the left and a plus sign (+) on the right, which is highlighted with a red box.

At the bottom of the form, there are two buttons: 'Précédent' (disabled) and 'Valider l'adhésion' (active).


Indiquez le nombre de personnes à rattacher à la pré-adhésion familiale.




Type d'adhésion
Choix du type



Infos personnelles
Coordonnées du détenteur principal



Infos de l'adhésion
Détails de l'adhésion



Personnes rattachées
Détails des personnes rattachées

Étape 4/4

Personnes rattachées

Ajouter un membre

Nombre de personnes rattachées : - 1 +

Personnes rattachées #1 [Modifier](#) [Supprimer](#)


Identité : MICHELET MICHEL **Numéro :** -

Date de naissance : 02/03/1962 **Honorabilité :** Non

Pour chaque personne rattachée, le principe est identique à celui utilisé pour l'adhérent principal : recherche d'un individu existant ou création d'un nouvel individu (voir partie 3.)

Une fois toutes les informations renseignées, cliquez sur « Valider l'adhésion ».

6. Validation de la pré-adhésion



Nouvelle pré-adhésion créée avec succès !

La pré-adhésion a été enregistrée avec succès.

<p>Informations personnelles</p> <p>Nom Prénom</p> <p>██████████ ██████████</p> <p>Date de naissance</p> <p>██████████</p>	<p>Adhésion</p> <p>Type d'adhésion Numéro de licence</p> <p>██ ██</p> <p>Structure</p> <p>██</p>						
<p>Personnes rattachées</p> <p>Aucun membre rattaché</p>	<p>Tarification détaillée</p> <table style="width: 100%; border-collapse: collapse;"> <tr> <td>Licence Individuelle 2026/2027</td> <td style="text-align: right;">+31,00EUR</td> </tr> <tr> <td>Assurance Accident Corporel 2026/2027</td> <td style="text-align: right;">+2,00EUR</td> </tr> <tr> <td>Prix total</td> <td style="text-align: right; background-color: #e0f2f1;">33,00EUR</td> </tr> </table>	Licence Individuelle 2026/2027	+31,00EUR	Assurance Accident Corporel 2026/2027	+2,00EUR	Prix total	33,00EUR
Licence Individuelle 2026/2027	+31,00EUR						
Assurance Accident Corporel 2026/2027	+2,00EUR						
Prix total	33,00EUR						

À l'issue du parcours, une page récapitulative s'affiche. Elle permet de télécharger, imprimer ou envoyer la licence par courrier électronique.

Félicitations ! La pré-adhésion est désormais enregistrée et active.